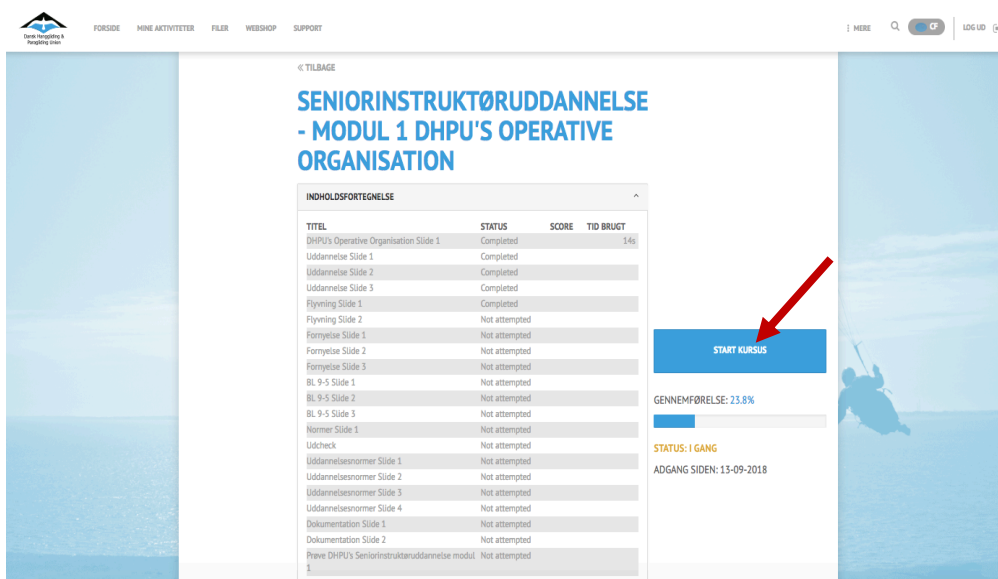


Vejledning for navigation af e-læringsplatformen

Det er muligt at bruge e-læringsplatform som en slags tekstbog, hvor du kan hurtige blade frem og tilbage gennem slides i en modul. Udover det kan du pause og scrolle gennem indhold på en individuel slide. Denne vejledning vil vise hvordan.

Hvordan kan man komme tilbage til en side eller del af kursus uden at skal scrolle hele kursus igennem?

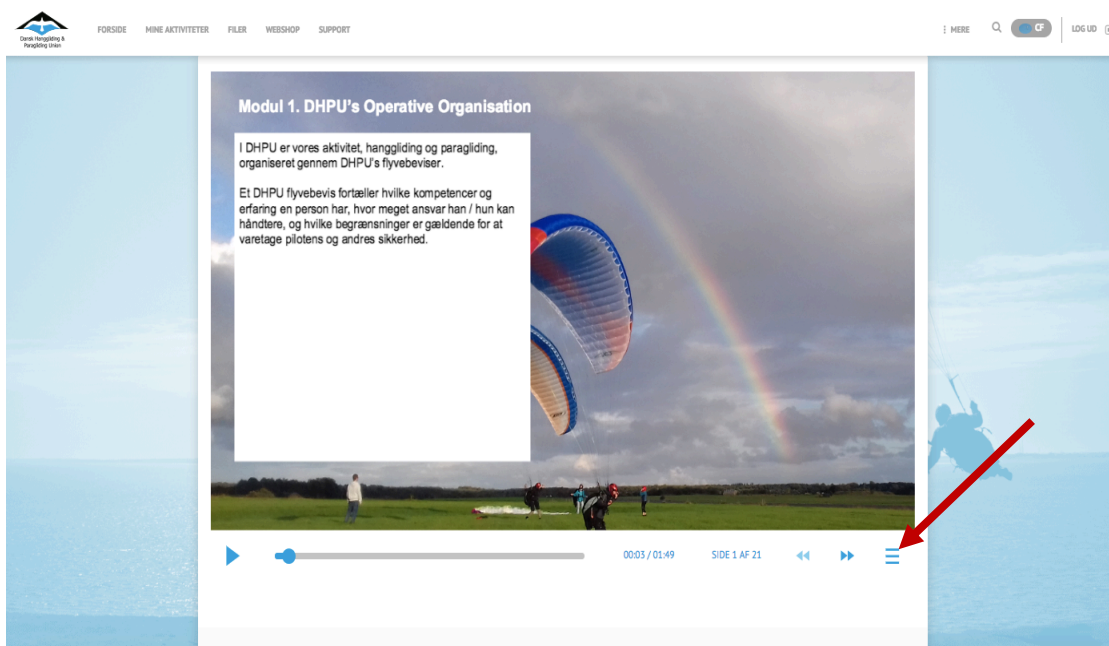
1. Klik start for at åbne den gældende modul med det emne du vil gerne genlæse:



The screenshot shows the user interface of the e-learning platform. At the top, there is a navigation bar with the logo 'Dansk Hanggliding & Paragliding Union' and menu items: FORSIDE, MINE AKTIVITETER, FILER, WEESHOP, SUPPORT. On the right, there are options for 'MERE', a search icon, a user profile icon, and 'LOG UD'. The main content area is titled 'SENIORINSTRUKTØRUDDANNELSE - MODUL 1 DHPU'S OPERATIVE ORGANISATION'. Below the title is a table labeled 'INDHOLDSFORTEGNELSE' with columns for 'TITTEL', 'STATUS', 'SCORE', and 'TID BRUGT'. The table lists various slides and their completion status. To the right of the table is a blue button labeled 'START KURSUS' with a red arrow pointing to it. Below the button, there is a progress indicator showing 'GENNEMFØRELSE: 23.8%' and 'STATUS: I GANG'. At the bottom right, it says 'ADGANG SIDEN: 13-09-2018'.

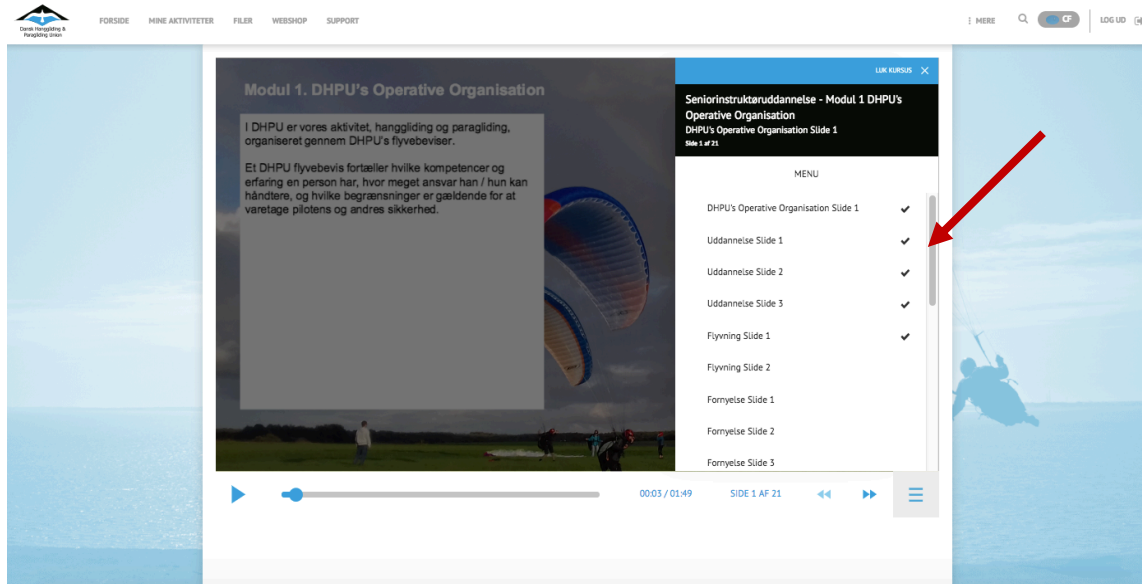
TITTEL	STATUS	SCORE	TID BRUGT
DHPU's Operative Organisation Slide 1	Completed		14s
Uddannelse Slide 1	Completed		
Uddannelse Slide 2	Completed		
Uddannelse Slide 3	Completed		
Flyvning Slide 1	Completed		
Flyvning Slide 2	Not attempted		
Fornyelse Slide 1	Not attempted		
Fornyelse Slide 2	Not attempted		
Fornyelse Slide 3	Not attempted		
BL 9-5 Slide 1	Not attempted		
BL 9-5 Slide 2	Not attempted		
BL 9-5 Slide 3	Not attempted		
Normer Slide 1	Not attempted		
Udcheck	Not attempted		
Uddannelsesnormer Slide 1	Not attempted		
Uddannelsesnormer Slide 2	Not attempted		
Uddannelsesnormer Slide 3	Not attempted		
Uddannelsesnormer Slide 4	Not attempted		
Dokumentation Slide 1	Not attempted		
Dokumentation Slide 2	Not attempted		
Privat DHPU's Seniorinstruktøruddannelse modul	Not attempted		

2. Klik på de tre små streger på scrollebaren:

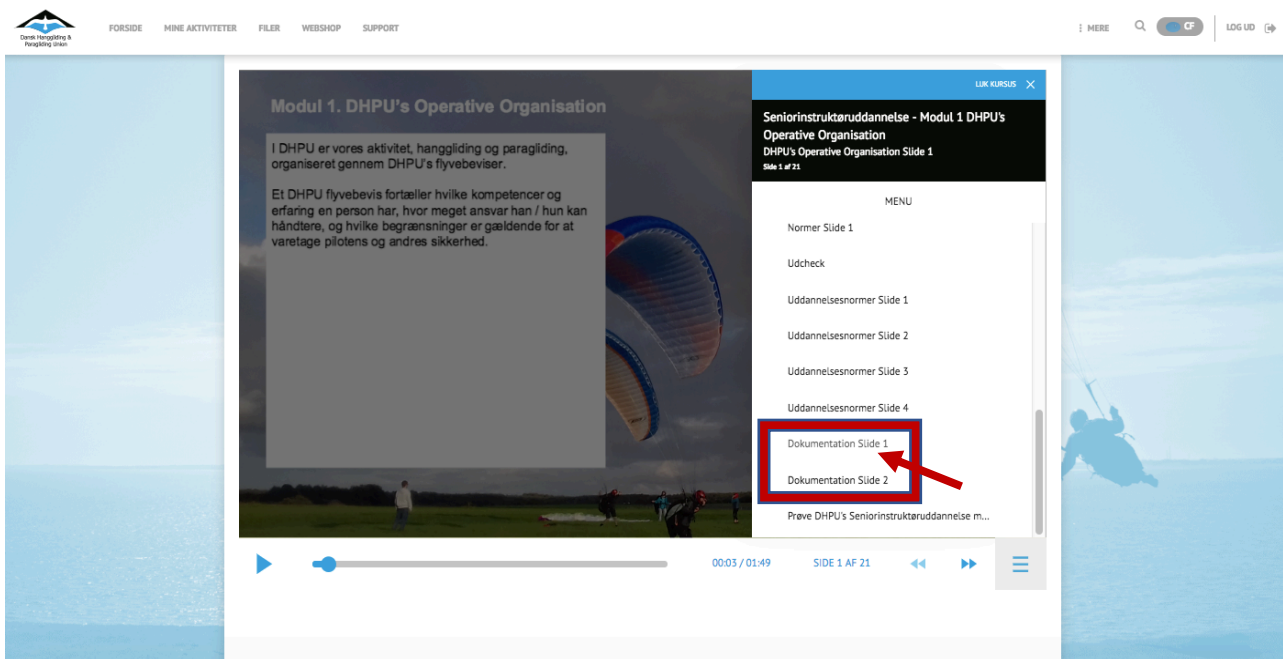


The screenshot shows a slide from the e-learning platform. The slide title is 'Modul 1. DHPU's Operative Organisation'. The text on the slide reads: 'I DHPU er vores aktivitet, hanggliding og paragliding, organiseret gennem DHPU's flyvebeviser. Et DHPU flyvebevis fortæller hvilke kompetencer og erfaring en person har, hvor meget ansvar han / hun kan håndtere, og hvilke begrænsninger er gældende for at varetage pilotens og andres sikkerhed.' The slide features a background image of a paraglider in flight against a sky with a rainbow. At the bottom of the slide, there is a navigation bar with a play button, a progress bar, and the text '00:03 / 01:49'. To the right of the progress bar, there are navigation icons: a left arrow, a right arrow, and a menu icon (three horizontal lines). A red arrow points to the menu icon.

3. En menu med alle slides i modulen vil åbne og du kan scrolle op og ned for at finde en bestemt slide (fuglebenene viser de slides du har læst):



4. Så komme du til den slide du gerne vil åben, i vores eksempel vil vi gerne læse om dokumentation. Her scrolle jeg ned indtil jeg kan se to slides om dokumentation, dem vil jeg gerne læse. Jeg klik på den der hedder "dokumentation slide 1".

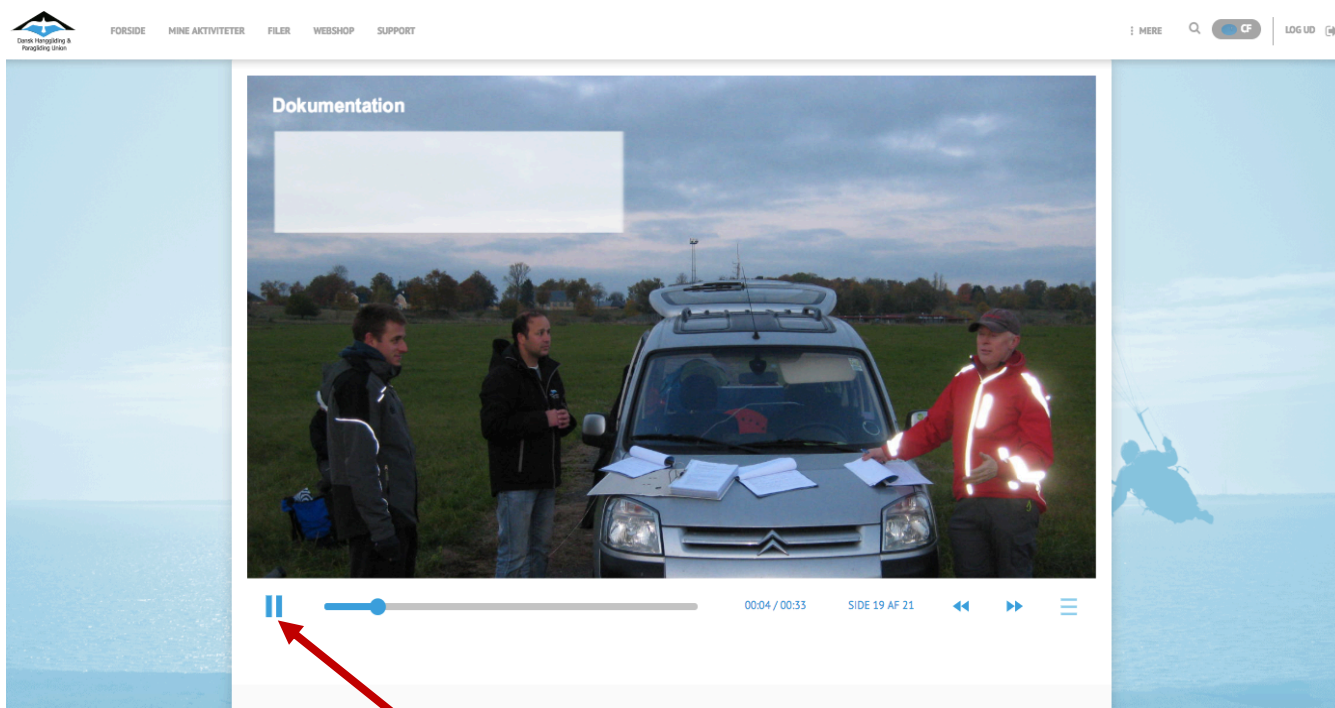


5. Jeg bliver ført til "Dokumentation slide 1":



Nu vil jeg gerne finde en bestemt sætning som er en del af den slide som hedder "dokumentation slide 1", her er hvordan:

1. Jeg starte med at klikke på pause symbol:



2. Jeg bruger navigationsbar til at scrolle gennem teksten ind til jeg finde den sætning jeg kigge efter:

The screenshot shows a web page with a navigation bar at the top containing links for 'FORSIDE', 'MINE AKTIVITETER', 'FILER', 'WEBSHOP', and 'SUPPORT'. On the right side of the navigation bar, there are options for 'MERE', a search icon, a language selector set to 'da', and a 'LOG UD' button. The main content area features a video player. The video title is 'Dokumentation'. The video description reads: 'Dokumentation er en del af flyvningen og er DHPU's bevis for at administrationen af flyvøviser er i overensstemmelse med DHPU's driftshåndbog, SAFEPRO's uddannelsesnormer og gældende dansk lov.' The video frame shows three people standing around a silver Citroën car in an open field. Below the video frame is a progress bar with a blue play button on the left and a red arrow pointing to the progress indicator. To the right of the progress bar, the video duration is '00:14 / 00:33', the page number is 'SIDE 19 AF 21', and there are navigation icons for back, forward, and a menu.